


# Weisse Schoggi Knusperli




20 Stück



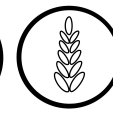
Vorbereitung  
20 Min  
mit TM 10 Min



30 Min  
Kühl stellen



ohne  
Backen



Mit  
Weizen



Thermomix®  
Rezept

200g weisse Schokolade  
50g Butter in Würfel

Schokolade zerkleinern und zusammen mit der Butter im Wasserbad schmelzen oder im Thermomix® 3 Minuten bei 80 °C auf Stufe 1,5.

40g Dinkelpuffer  
60g Cranberries

Die Dinkelpuffer und Cranberries darunter mischen oder im Thermomix® 10 Sekunden auf Stufe 2 verrühren.

Mit einem Kaffeelöffel kleine Häufchen auf ein Blech, das mit Backpapier belegt ist, verteilen. Kalt stellen, bis die Schokolade hart ist. In Dosen oder Gläser abfüllen und trocken bis zum Genuss lagern.

